

PRISMABAY - PMB 22

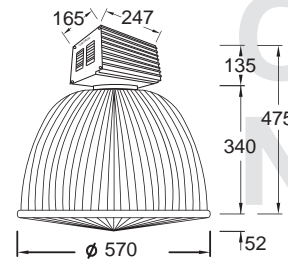
Low Bay - Medium Bay 250-400W

เหมาะสำหรับห้างสรรพสินค้า ซูเปอร์มาร์เก็ต ร้านอาหาร และสถานที่ที่ต้องการแสงทั้งแบบ Uplight และ Downlight

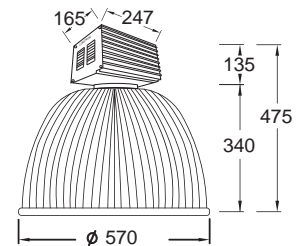
- กระจกใสโพลีคาร์บอเนตทำด้วย Die Cast Aluminium คุณภาพสูง พ่นด้วยสีฝุ่นอบแห้งสีขาว ทนต่อการกัดกร่อน พร้อมครีบบระบายความร้อน
- ตัวสะท้อนแสงทำด้วย Prismatic Polycarbonate ชนิดใส ทนรังสี UV และทนแรงกระแทกได้สูง เส้นผ่านศูนย์กลาง 22 นิ้ว
- เลือกปรับมุมกระจายแสงได้ โดยการปรับตำแหน่งหลอดไฟด้วย Field Adjustable Bracket
- สามารถเลือกใส่เลนส์ปิดด้านล่างได้ เพื่อป้องกันแสงแยงตา
- ขั้วทำด้วย Porcelain E27 / E40 สามารถทน Pulse 5 KV
- ควรติดตั้งที่ความสูงไม่ต่ำกว่า 5 เมตร
- ติดตั้งแบบแขวนด้วยท่อ 3/4 นิ้ว หรือใช้โซ่

ส่วนประกอบเพิ่มเติม

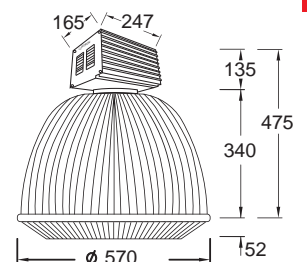
- CL: Conical Lens พร้อมคิ้ววัด
- DL: Drop Lens พร้อมคิ้ววัด
- WM: Wire Mesh ตาข่ายกันแมลง
- PCR: UV-stabilized Polycarbonate Reflector
- CWA: Constant Wattage Autotransformer MH250 , MH400
- BL: ชุด Switching ช่วยประหยัดพลังงานโดยลด Watt ของหลอด
- Q: ชุด Switching Relay พร้อม Emergency Lamp 150-250W
- กล่องครีบลดลง -



PMB 22 Conical Lens



PMB 22 Open



PMB 22 Drop Lens

LED Option: 30W 43W 50W 80W 100W 120W 150W 200W

LUMITRON REF.	หลอด	ลูเมน	อุณหภูมิสี	ขั้ว
PMB22-250MV	MV 250W	13,000	4,000K	E40
PMB22-400MV	MV 400W	23,000	4,000K	E40
PMB22-250HPS	HPS 250W	25,000	2,000K	E40
PMB22-400HPS	HPS 400W	47,000	2,000K	E40
PMB22-250MH	MH 250W	20,000	3,700-5,200K	E40
PMB22-250SMH	Super MH 250W	26,300	3,700-4,000K	E40
PMB22-400MH	MH 400W	36,000	3,700-5,200K	E40
PMB22-400SMH	Super MH 400W	44,000	3,700-4,000K	E40

* รายละเอียดทางเทคนิคอาจเปลี่ยนแปลงได้โดยไม่ต้องแจ้งให้ทราบล่วงหน้า