

Halogen Downlight

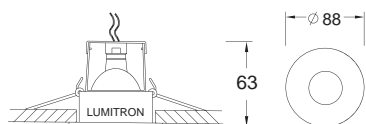


- ตัวโคมทำด้วยโลหะขึ้นรูปพื้นสีฝุ่นอบแห้ง สีขาว, ดำ
- หลอดวางลอยสูงหลบอยู่ด้านบน ช่วยป้องกันแสงแยงตา

- Color Filter
- HC: ตะแกรงแบบรังผึ้ง Honey Comb Louver

LMDL - 51

Pinhole Fixed Downlight



Cut-out 65mm.



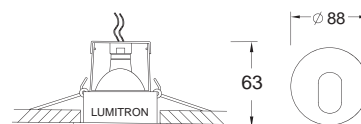
MR16 20-50W 12V GX5.3



LED MR16 3W-7W 24°, 36°

LMDL - 52

Keyhole Adjustable Downlight



Cut-out 65mm.



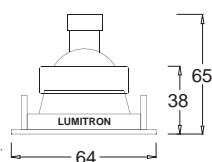
MR16 20-50W 12V GX5.3



LED MR16 3W-7W 24°, 36°

LMDL - 186

Fixed Downlight



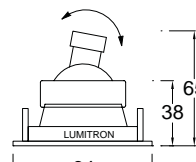
Cut-out 58mm.



MR11 20-35W 12V GU4

LMDL - 187

Adjustable Downlight



Cut-out 58mm.



MR11 20-35W 12V GU4

LUMITRON